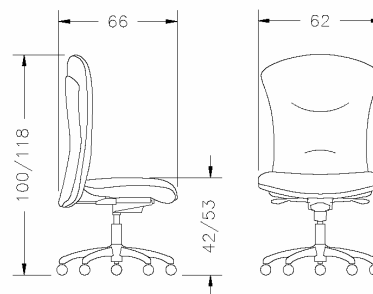














Dimensioni:

(conformi a norma UNI EN 1335 – 1 tipo A)



SCHEDA TECNICA	Genere:	Sedute visitatore direzionali
CFG. 5.A.2.3	Seduta direzionale visitatore con rivestimento in tessuto, girevole, senza braccioli	
Serie: VENUS		

Rivestimenti:

 306 Bordeaux	 324 Verde turchese	 330 Grigio chiaro	 327 Grigio antracite
 314 Rosso	 338 Verde bicolore	 328 Blu scuro	 333 Nero
 332 Arancio	 337 Marrone bicolore	 325 Blu elettrico	

Caratteristiche costruttive:

Sedile e schienale imbottiti con poliuretano flessibile schiumato a freddo. Basamento realizzato in pressofusione di alluminio lucido.

Movimenti meccanici:

Per tutti i modelli di cui alla CFG 5.A.2

Sedile elevabile in altezza per mezzo di colonna con pistone a gas. Schienale fisso. Seduta girevole.

Rivestimento:

Rivestimento in tessuto Trevira ignifugo classe 1, peso 450 gr/mq. Nella gamma di colori di cui alla cartella rivestimenti. Schienale integralmente rivestito in tessuto.

Dotazioni:

Le sedute sono fornite di pattini. Test di laboratorio eseguiti come da tabelle 7.3 di cui al Capitolato Tecnico di Gara.